



# Folkemødeanalysen 2022

Gennemført i samarbejde mellem Operate A/S og Foreningen Folkemødet

Foto: Marie Odgaard, Ritzau/Scanpix



# Sådan har vi gjort

Folkemødeanalysen er baseret på surveysvar fra deltagere og arrangører på Folkemødet samt dataudtræk over godkendte events pr. 27/5 2022.

Survey for deltagere er sendt ud med Folkemødets nyhedsbrev, mens survey for arrangører er sendt ud på mail. Analysen er derfor ikke repræsentativ, men baseret på det data, vi har om Folkemødet.

I perioden mellem dataudtræk for godkendte events og afvikling af selve Folkemødet kan der være tilfælde, hvor arrangører har foretaget ændringer i deres godkendte events.

Undervejs i analysen sammenlignes årets resultater primært med resultaterne for Folkemødet 2019, som grundet corona er den seneste gang, hvor Folkemødet blev afviklet i sin fulde form.

Analysen er lavet i samarbejde mellem Operate A/S og Foreningen Folkemødet.



Foto: Anders Beier

# Tallene bag Folkemødeanalysen

**2506**

events kodet efter indhold



**1318**

surveysvar fra deltagere



**361**

surveysvar fra arrangører



Tak til alle, der har besvaret undersøgelsen!

**OPERATE**  
KOMMUNIKATION · VIDEN · STRATEGI







# Deltagerne

Foto: Niklas Vindelev

# Folkemødedeltagerne...



## Er privatperson eller frivillig

66% af deltagerne deltager i Folkemødet som privatperson eller frivillig\*



## Er gengangere

65% af folkemødedeltagerne har været med 3 år eller mere



## ... men også nye!

24% af deltagerne er med på Folkemødet for første gang



## Anbefaler i høj grad Folkemødet

92% af deltagerne anbefaler i høj grad Folkemødet\*\*

Baseret på besvarelser fra 1318 folkemødedeltagere.

\*56% er privatpersoner, mens 10% er frivillige.

\*\*Baseret på besvarelser til spørgsmålet "Vil du anbefale andre at deltage i Folkemødet?" Her vises andelen, der har svaret 'i høj grad' og 'i meget høj grad'.

# Top 3: Deltagernes folkemødeoplevelse

## Folkemødet har handlet om...

- 1** | **Klima, miljø og energi**
- 2** | **Sundhed, omsorg og forebyggelse**
- 3** | **Børn, unge og undervisning**

## Folkemødet har ledt til, at...

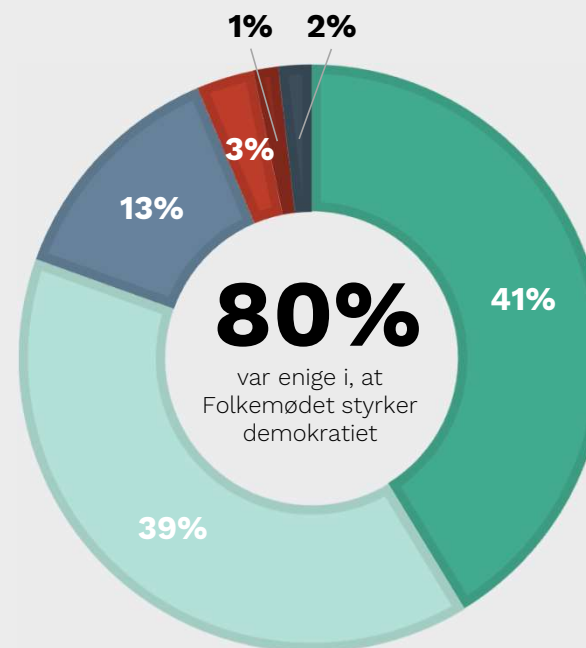
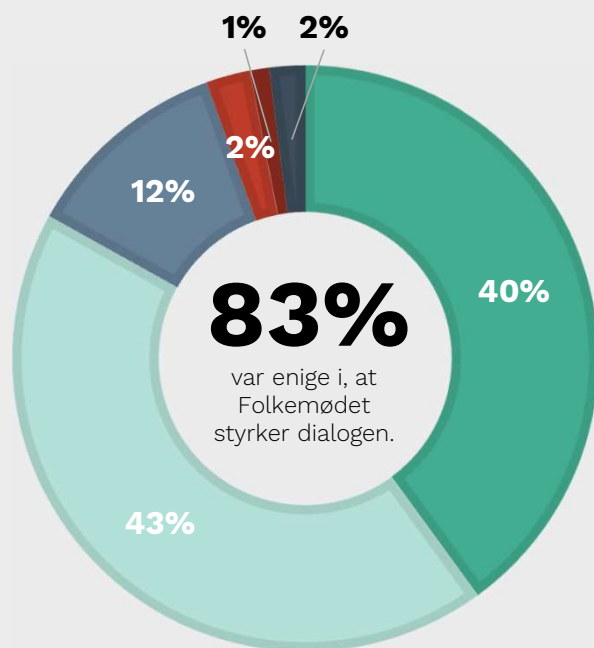
- 1** | **Jeg har fået ny brugbar viden**
- 2** | **Jeg er blevet forstærket i mine holdninger til bestemte politiske spørgsmål**
- 3** | **Jeg har fået bedre forståelse for andres synspunkter**

Baseret på besvarelser fra 1318 folkemødedeltagere ved spørgsmålene "Hvilke af følgende politiske emner har efter din mening fyldt mest i de diskussioner, du har deltaget i på Folkemødet?", og "I hvilken grad har dine oplevelser på Folkemødet ført til...?" med top 3 over besvarelser med 'i høj grad' og 'meget høj grad'.

# 4 ud af 5 deltagere mener, at Folkemødet styrker dialog og demokrati

“Folkemødet styrker dialogen mellem politikerne, organisationer og borgere”

“Folkemødet styrker demokratiet i Danmark”



Baseret på besvarelser fra 1318 folkemødedeltagere.



# Deltagerne var tilfredse med Folkemødets events

Der var et spændende og varieret udvalg af events:

**88%**

af deltagerne var enige eller meget enige i, at der var et spændende og varieret udvalg af events

Events var godt fordelt på dagene:

**60%**

af deltagerne var enige eller meget enig i, at de forskellige events var godt fordelt på de forskellige dage



# 2.500 events på 200 eventsteder – svært at overskue alt

Nogle events mindede for meget om hinanden:

**24%**

af deltagerne var enige eller meget enige i, at der var for mange events, der minder om hinanden

Det var uoverskueligt at orientere sig i programmet:

**60%**

af deltagerne var uenige eller meget uenige i, at det var overskueligt at orientere sig i alle events

Deltagere foretrækker en app fremfor web-programvisning:

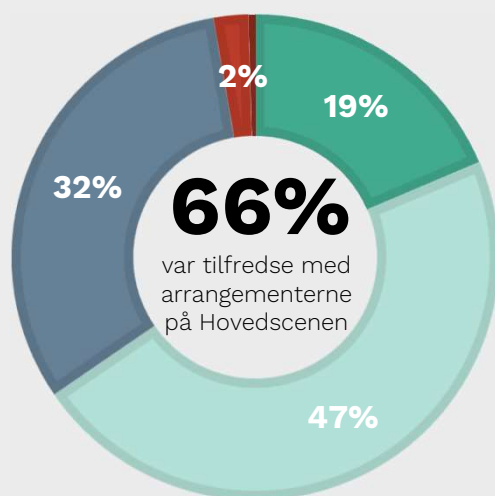
**22%**

af deltagerne var tilfredse eller meget tilfredse med Folkemødets digitale programvisning. I fritekstbesvarelser gav deltagerne desuden udtryk for, at de foretrak en app til programvisning.

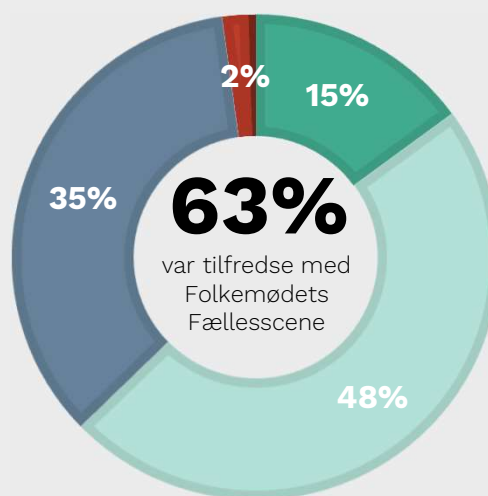
# 6 ud af 10 deltagere er glade for Folkemødets nye tiltag

“Hvor tilfreds er du med følgende tiltag i år?”

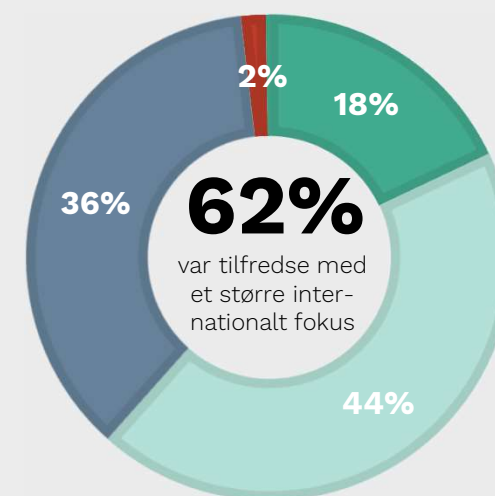
Flere arrangementer på Hovedscenen udover partiledertalerne



Folkemødets Fællesscene



Større internationalt fokus, bl.a. med Demokratiets aften og EU-events



■ Meget tilfreds

■ Tilfreds

■ Hverken tilfreds eller utilfreds

■ Utilfreds

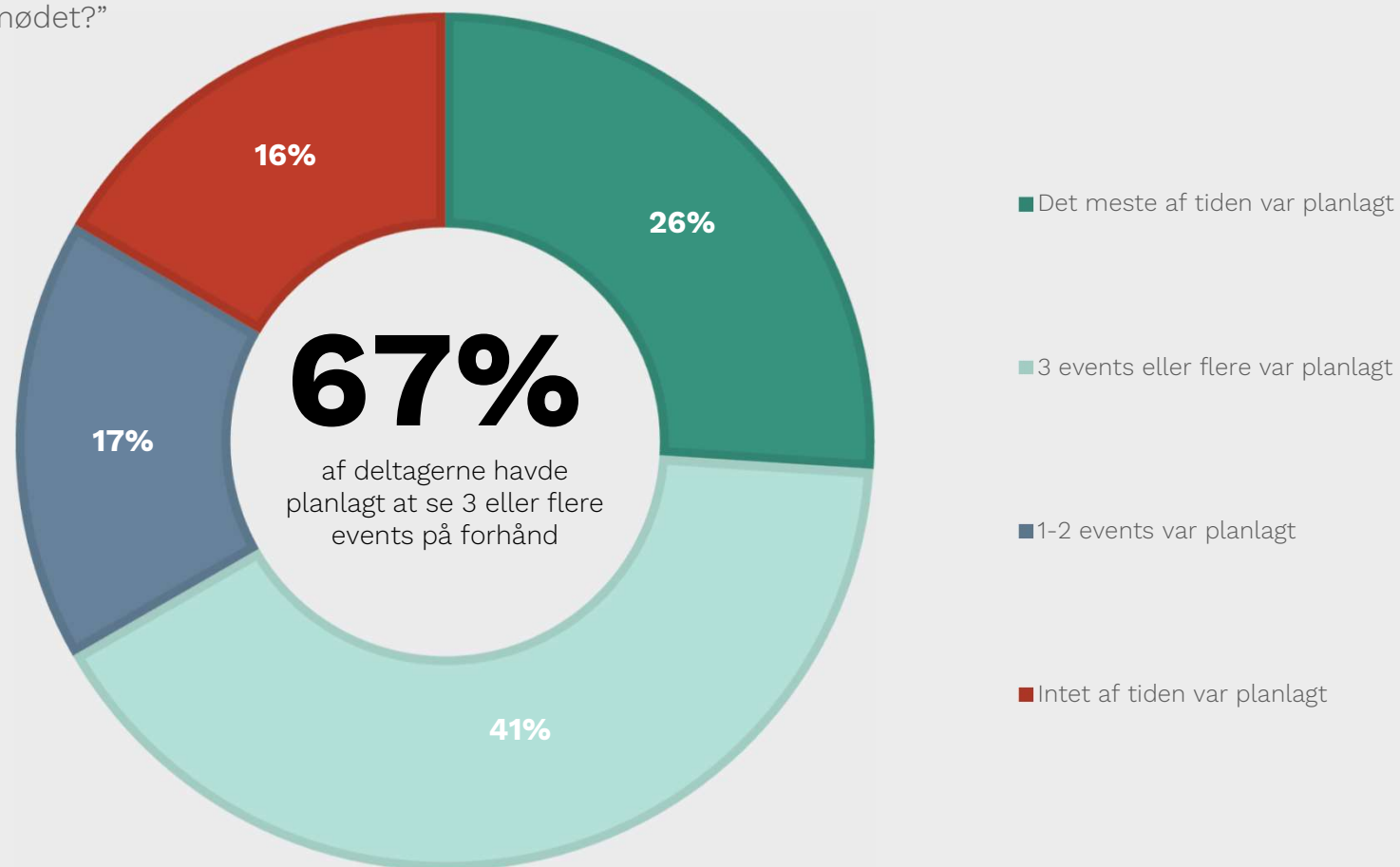
■ Meget utilfreds

Baseret på besvarelser fra 1318 folkemødedeltagere.

Deltagere, der har svaret "Ved ikke/ikke relevant" er kodet ud af diagrammerne. Mellem 31-35% af deltagerne svarede "Ved ikke/ikke relevant" til ovenstående tiltag.

# Deltagere planlægger deres tid på Folkemødet

”Havde du planlagt events, du skulle deltage i, før du ankom til Folkemødet?”

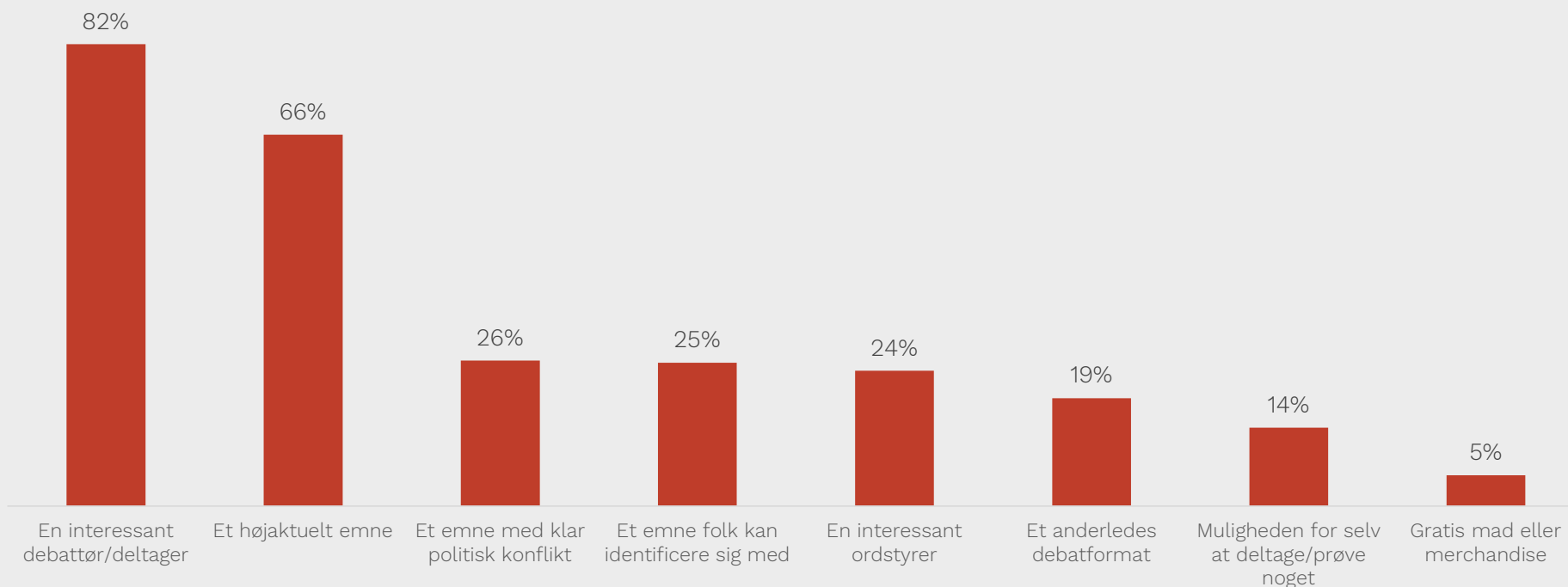


Baseret på besvarelser fra 1318 folkemødedeltagere.



# ... og går efter interessante debattører, når de vælger, hvilke events de deltager i

”Hvad er vigtigst for dig, når du vælger, hvilke events du deltager i? (Angiv maks 3 svar)”



Baseret på besvarelser fra 1318 folkemødedeltagere.





# Arrangørerne

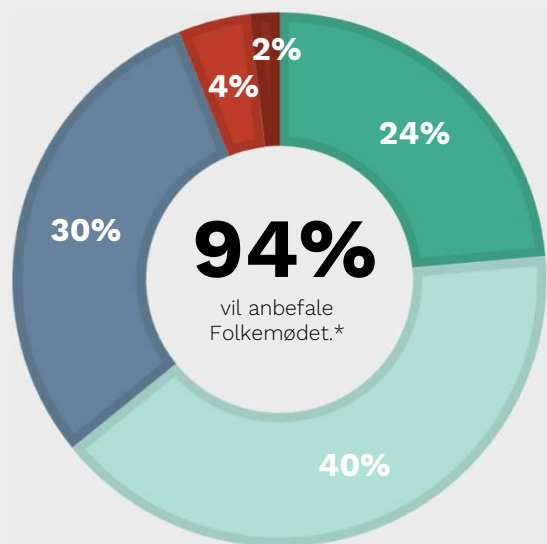
Foto: Pette Rink



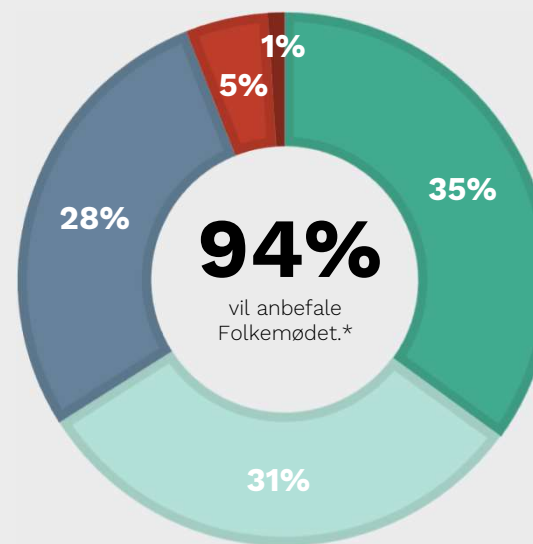
# Næsten 2 ud af 3 arrangører anbefaler i høj grad Folkemødet

“Vil du anbefale andre at deltage i Folkemødet?”

## 2022



## 2019



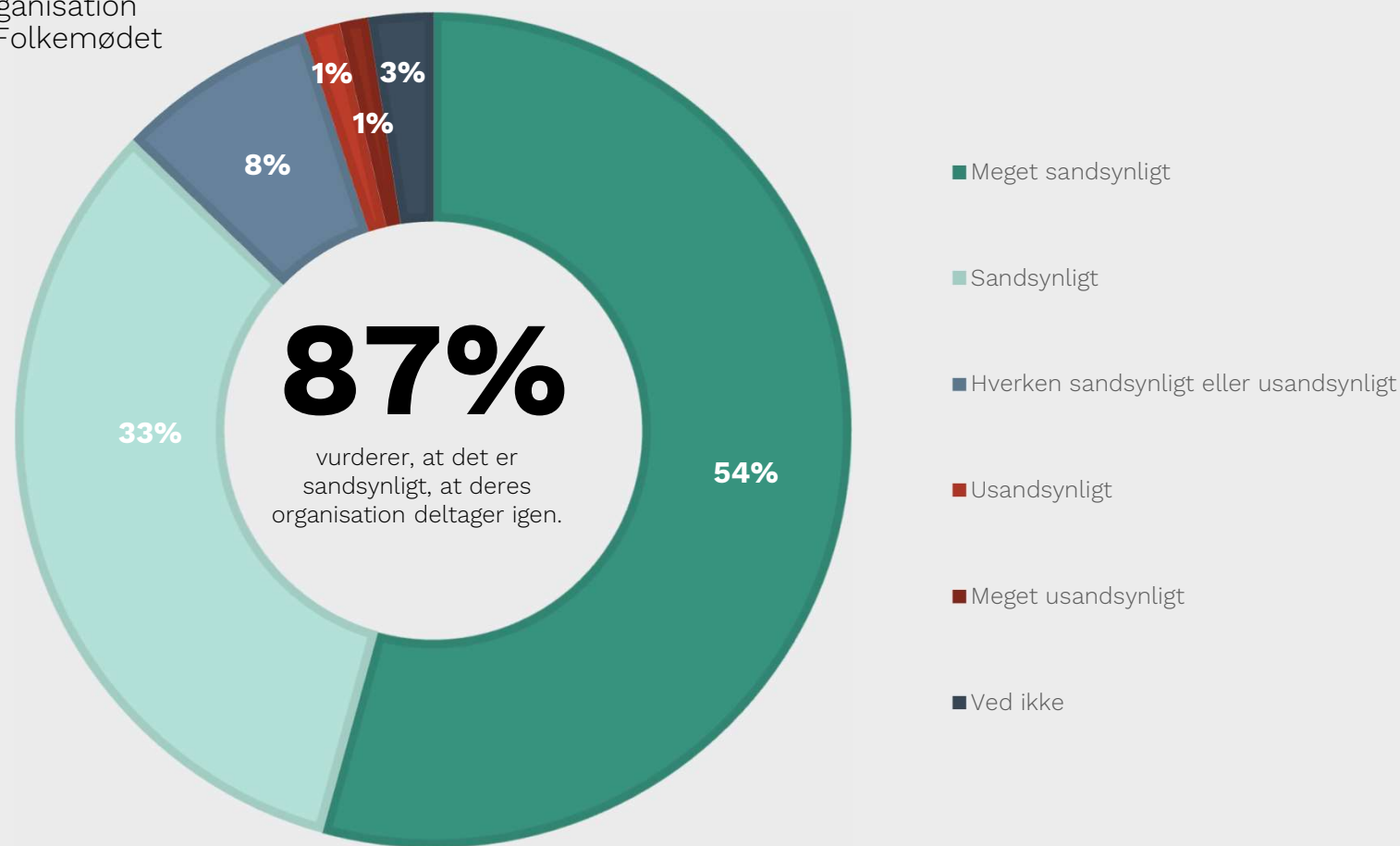
- I meget høj grad
- I høj grad
- I nogen grad
- I mindre grad
- Slet ikke

Baseret på besvarelser fra 361 arrangører i 2022 og 246 arrangører i 2019. Tallene er fraregnet "Ved ikke"-besvarelser. 5% af deltagerne svarede "Ved ikke" til spørgsmålet i både 2019 og 2022.  
\*Her vises andelen af arrangører, der har svaret 'i meget høj grad', 'i høj grad' eller 'i nogen grad' vil anbefale Folkemødet.



# ... og forventer også selv at deltage igen!

”Hvor sandsynligt er det, at din organisation også vil deltage som arrangør på Folkemødet næste år?”



Baseret på besvarelser fra 361 arrangører.

# Arrangøren...



## Er erfaren på Folkemødet

70% af arrangørerne har været med på Folkemødet mere end én gang



## Får stort udbytte af Folkemødet

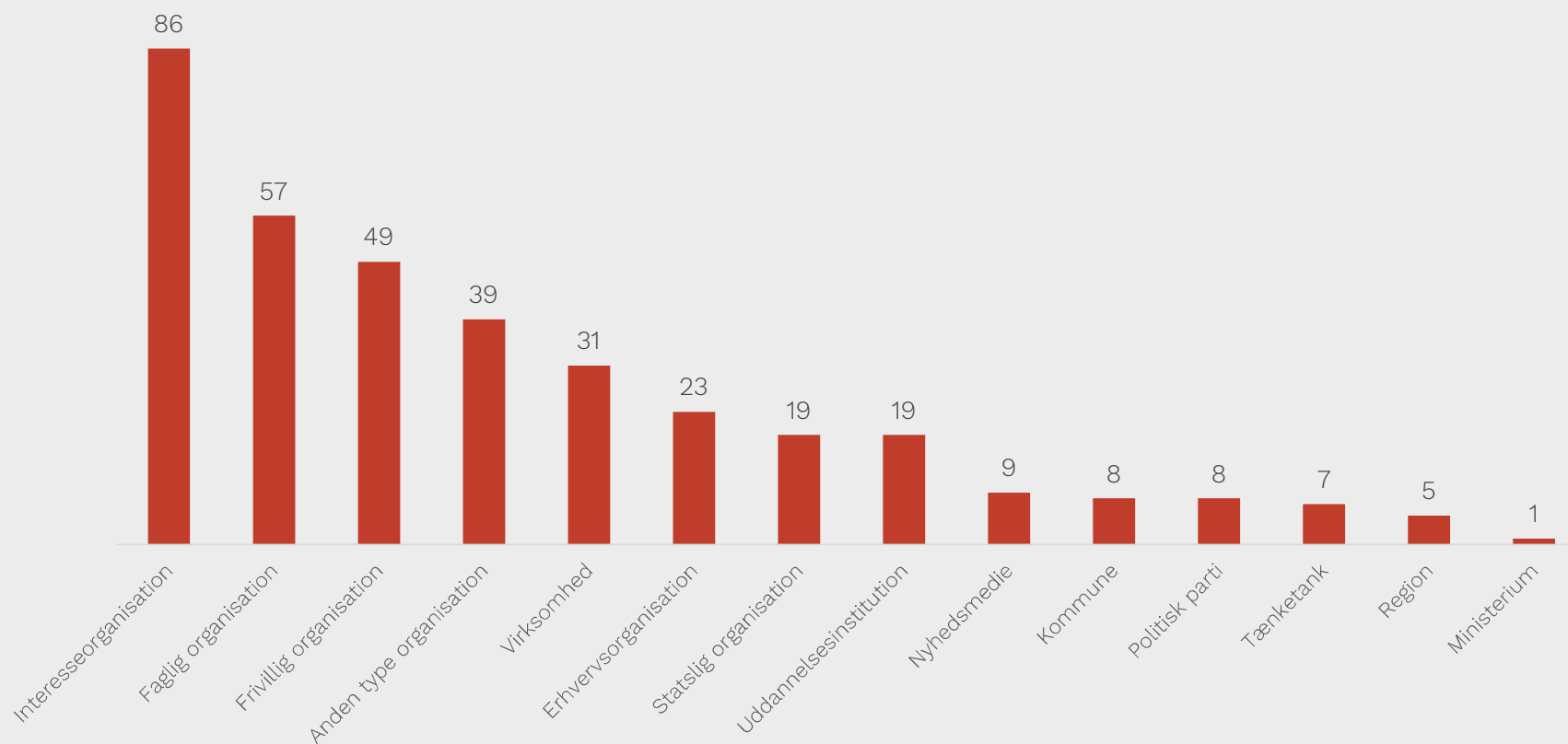
86% af arrangørerne mener, at deres ressourceforbrug står mål med det oplevede udbytte\*

Baseret på besvarelser fra 361 arrangører.

\*Baseret på besvarelser til spørgsmålet "I hvor høj grad står din organisations ressourceforbrug mål med det oplevede udbytte?" Her vises andelen, der har svaret 'I nogen grad', 'i høj grad' og 'i meget høj grad'.

# Flest interesseorganisationer, faglige og frivillige organisationer på Folkemødet

Viser arrangørernes svar på spørgsmålet "Hvilken type organisation repræsenterer du?" i absolutte tal.

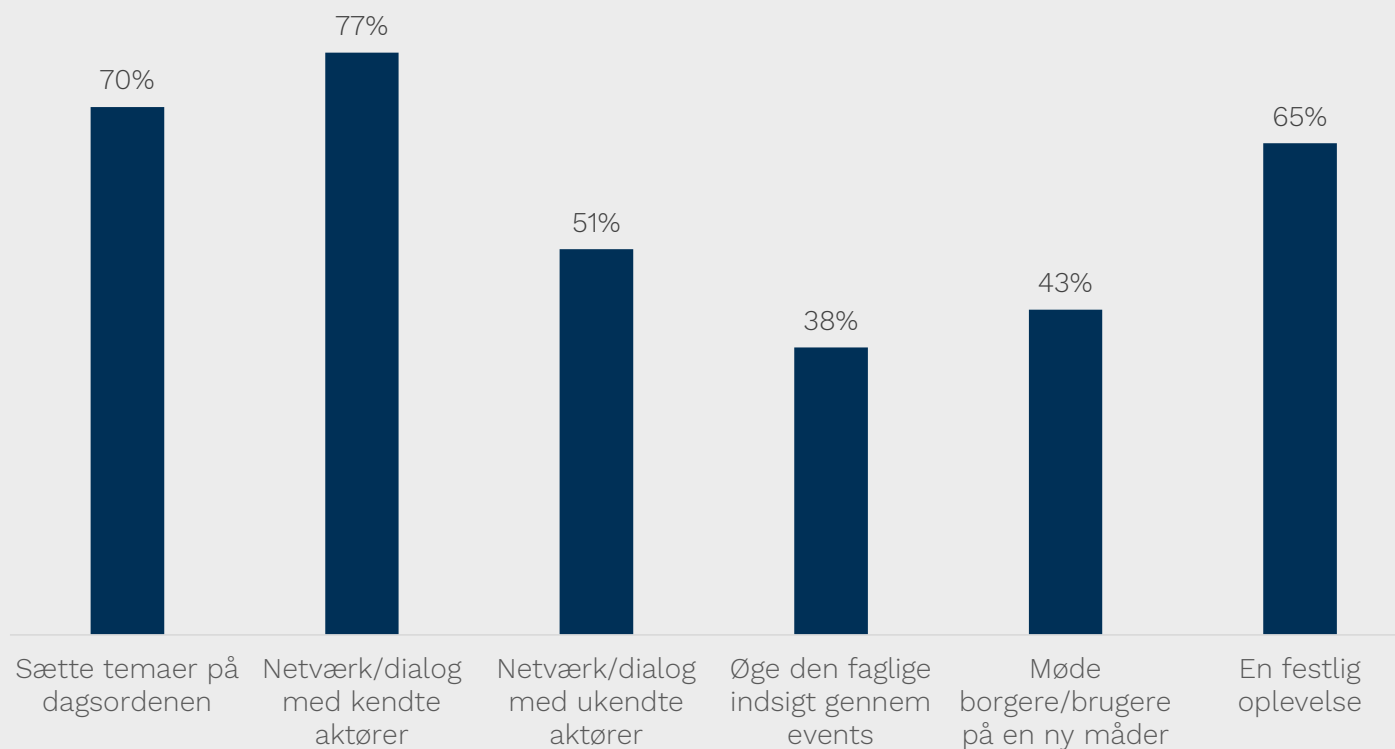


Baseret på besvarelser fra 361 arrangører.



# Arrangørerne får stort udbytte af Folkemødet

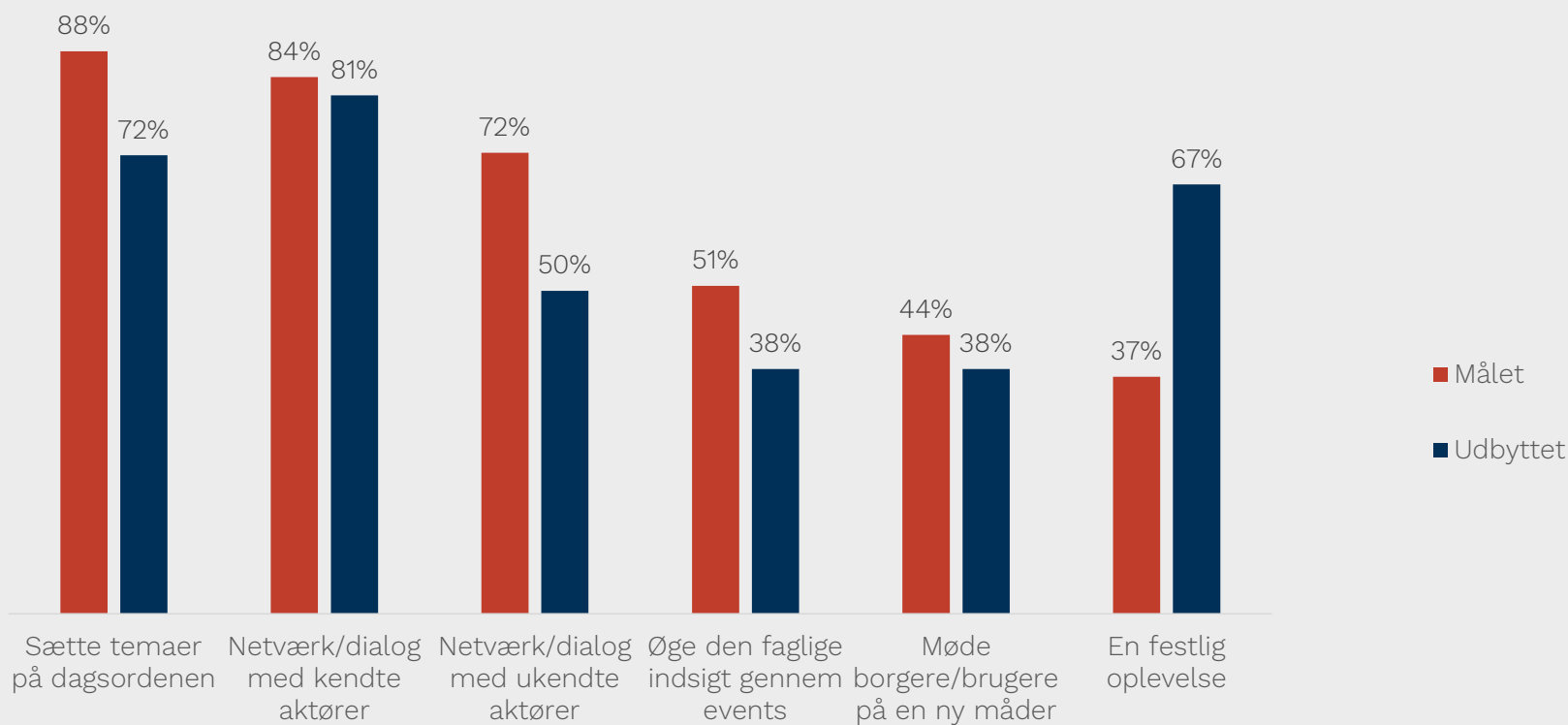
”I hvor høj grad har I fået følgende ud af jeres deltagelse på Folkemødet i år?”



Baseret på besvarelser fra 361 arrangører.  
Her vises andelen, der har svaret 'i høj grad' og 'i meget høj grad'.

# Organisationer og virksomheder vil netværke og sætte dagsordenen

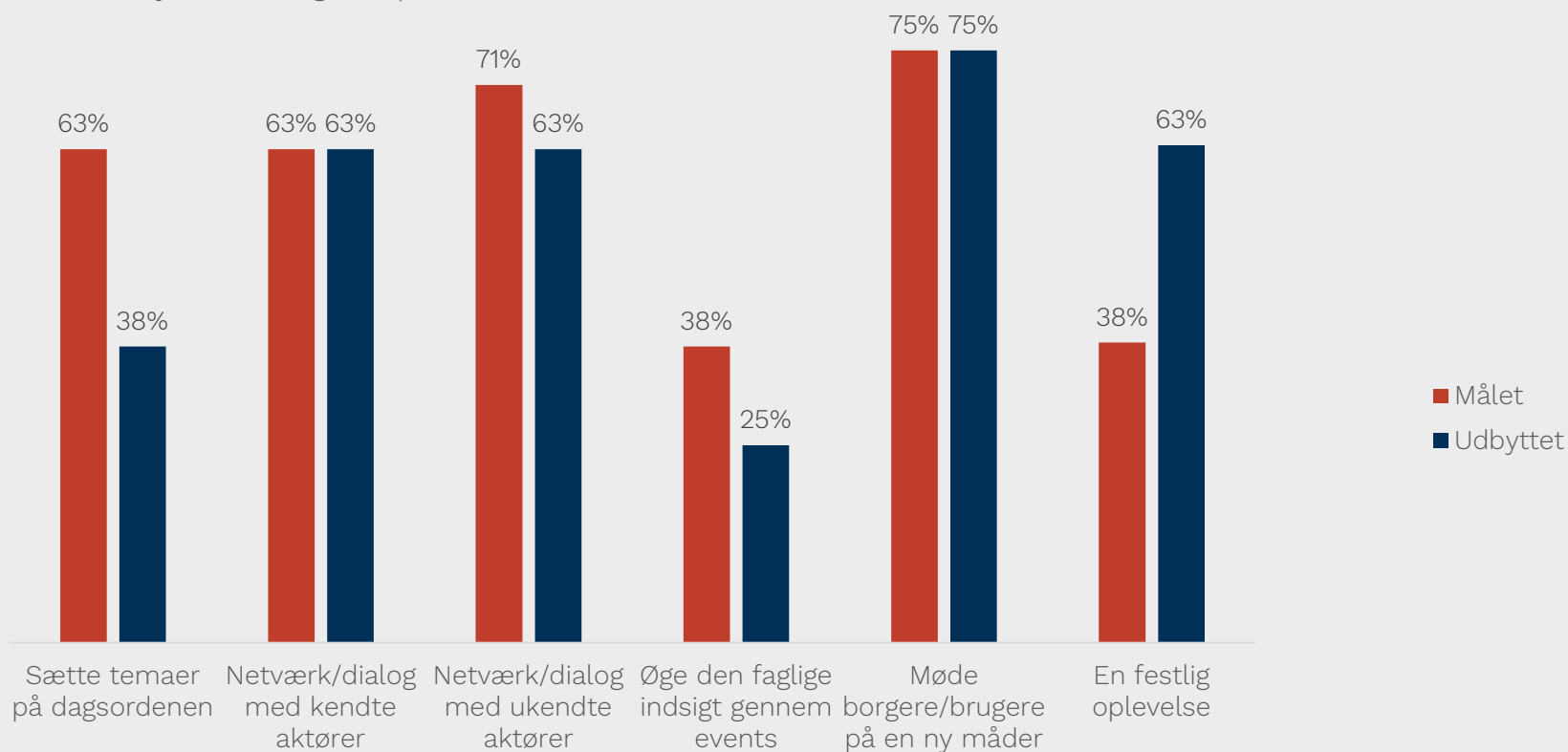
Sammenligner interesseorganisationer, faglige og frivillige organisationer, erhvervsorganisationer og virksomheders svar på "I hvor høj grad var følgende målet med jeres deltagelse på Folkemødet i år?" med "I hvor høj grad har I fået følgende ud af jeres deltagelse på Folkemødet i år?"



Baseret på besvarelser fra 246 arrangører, de har angivet sig som interesseorganisation, frivillig organisation, erhvervsorganisation, faglig organisation eller virksomhed. Her vises andelen, der har svaret 'i høj grad' og 'i meget høj grad'.

# Partierne vil gerne møde borgere på en ny måde – og de lykkes med det!

Sammenligner politiske partiers svar på "I hvor høj grad var følgende målet med jeres deltagelse på Folkemødet i år?" med "I hvor høj grad har I fået følgende ud af jeres deltagelse på Folkemødet i år?"



Baseret på besvarelser fra 8 politiske partier.  
Her vises andelen, der har svaret 'i høj grad' og 'i meget høj grad'.

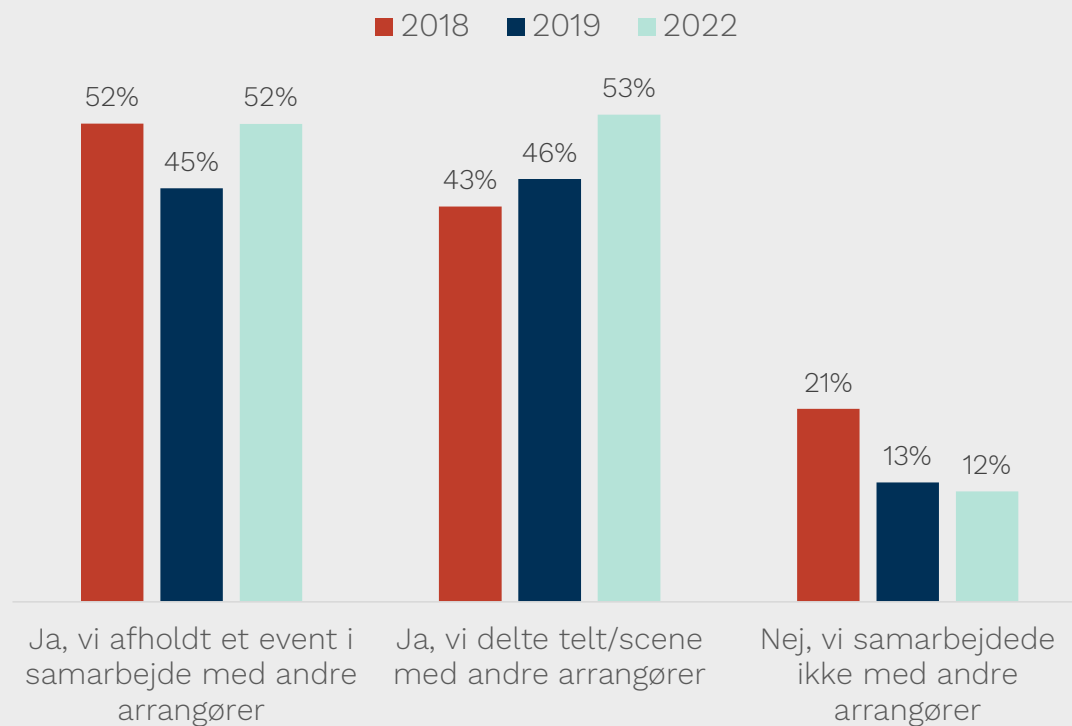
# Arrangørerne kan lide at samarbejde

# 88%

af alle arrangører samarbejdede med andre aktører

Baseret på besvarelser fra 361 arrangører.

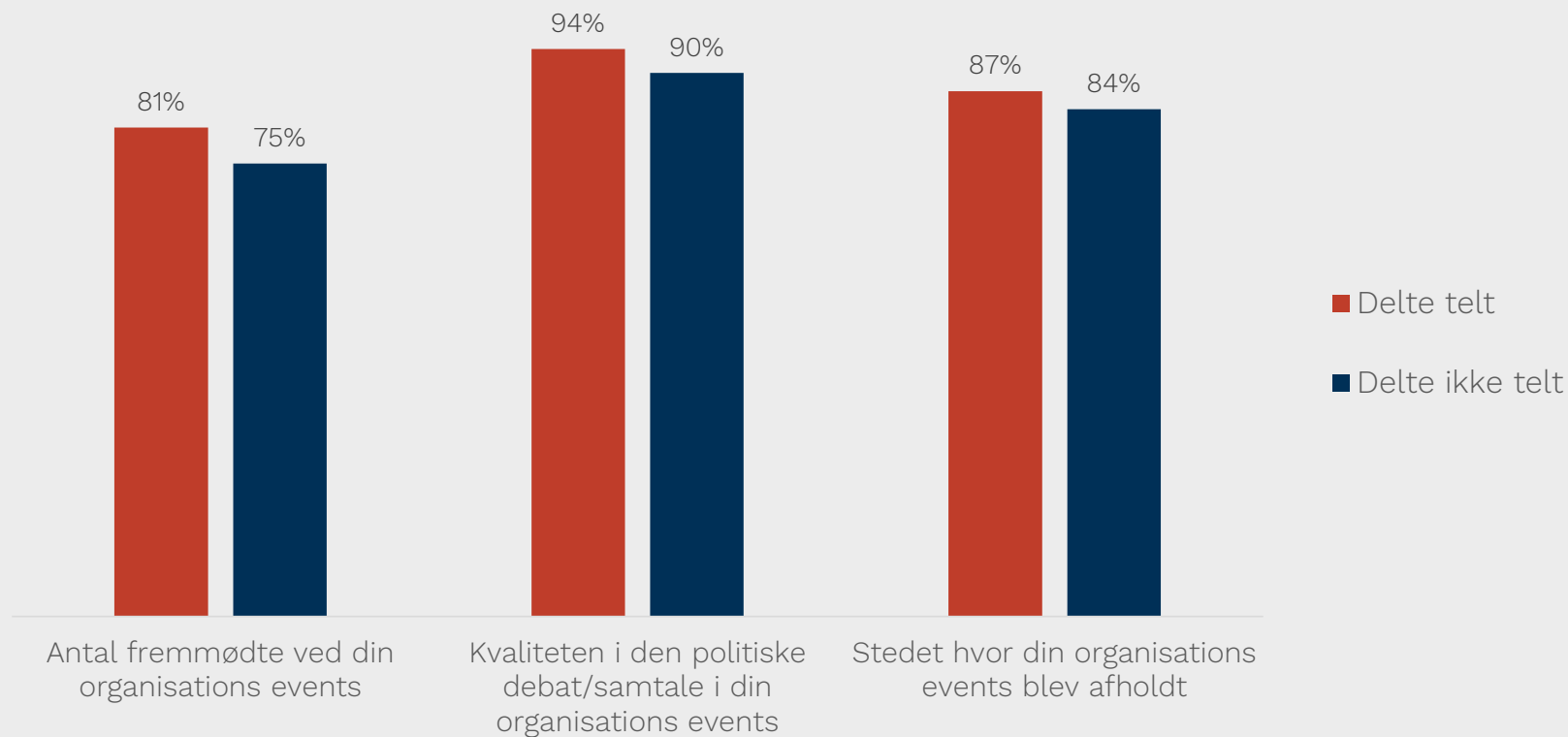
Samarbejdede din organisation med andre arrangører på Folkemødet 2022?





# Arrangører, der delte telt, er mere tilfredse

Viser andelen af arrangører, der har svaret "Tilfreds" og "Meget tilfreds" til spørgsmålet "I hvor høj grad er du tilfreds med følgende?"



Baseret på besvarelser fra 361 arrangører.

# Top 3: Trækplastre ved arrangørernes events

Top 3 over arrangørernes svar til spørgsmålet "Hvad, vurderer du, var de primære trækplastre ved det af jeres events, som flest personer deltog i?"

1



## Et højaktuelt emne

60% af arrangørerne angav dette som trækplaster for deres event

2



## Et emne folk kan identificere sig med

55% af arrangørerne angav dette som trækplaster for deres event

3



## En populær debattør/deltager

40% af arrangørerne angav dette som trækplaster for deres event

liER

SOCIALPÆDAGOGERNE

O P E

FORANDRI

**Politikerne**

Foto: Niklas Vindelev

# Eksperter og politikere er populære på Folkemødet

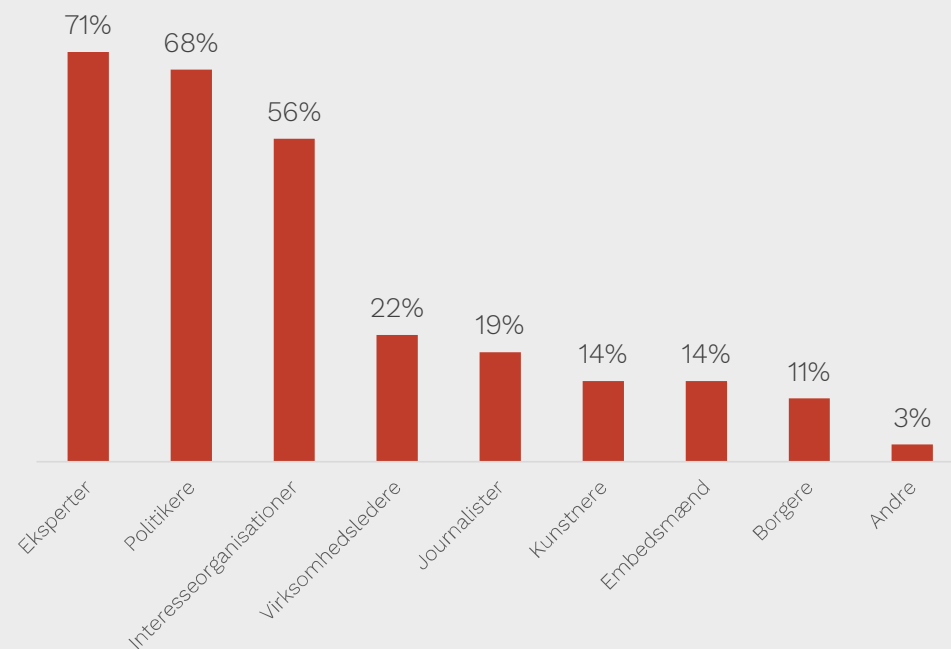
# 110

af nuværende folketingsmedlemmer deltog i events på Folkemødet 2022.

I 2019 deltog 92 folketingsmedlemmer på Folkemødet.

Baseret på folketingsmedlemmer registreret som deltagende i events på Folkemødet.

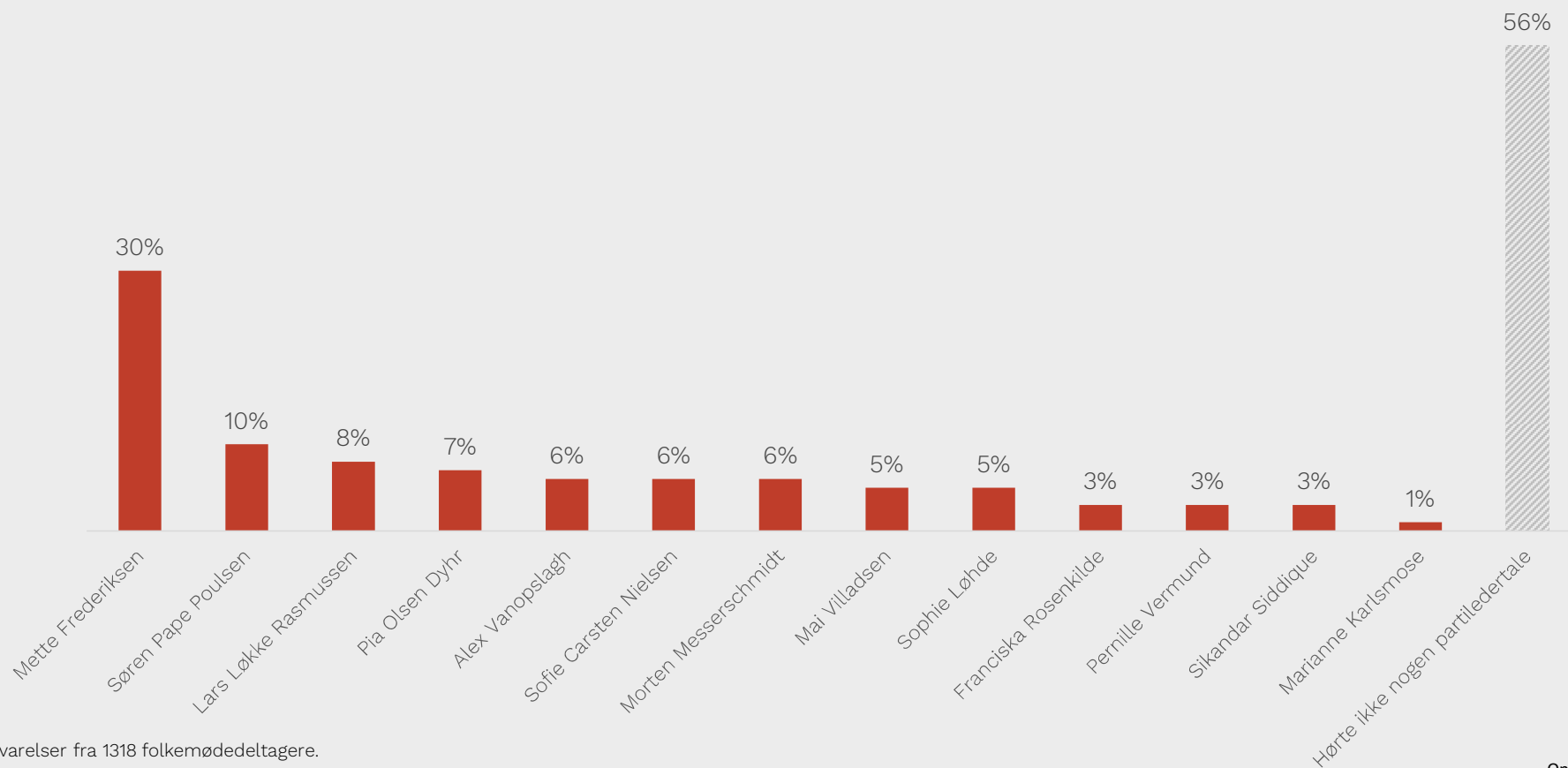
“Hvilke debattører/deltagere går du efter, når du vælger, hvilke events du deltager i? (Angiv maks 3 svar)”





# Mette Frederiksen var den mest populære partiledertaler (igen)

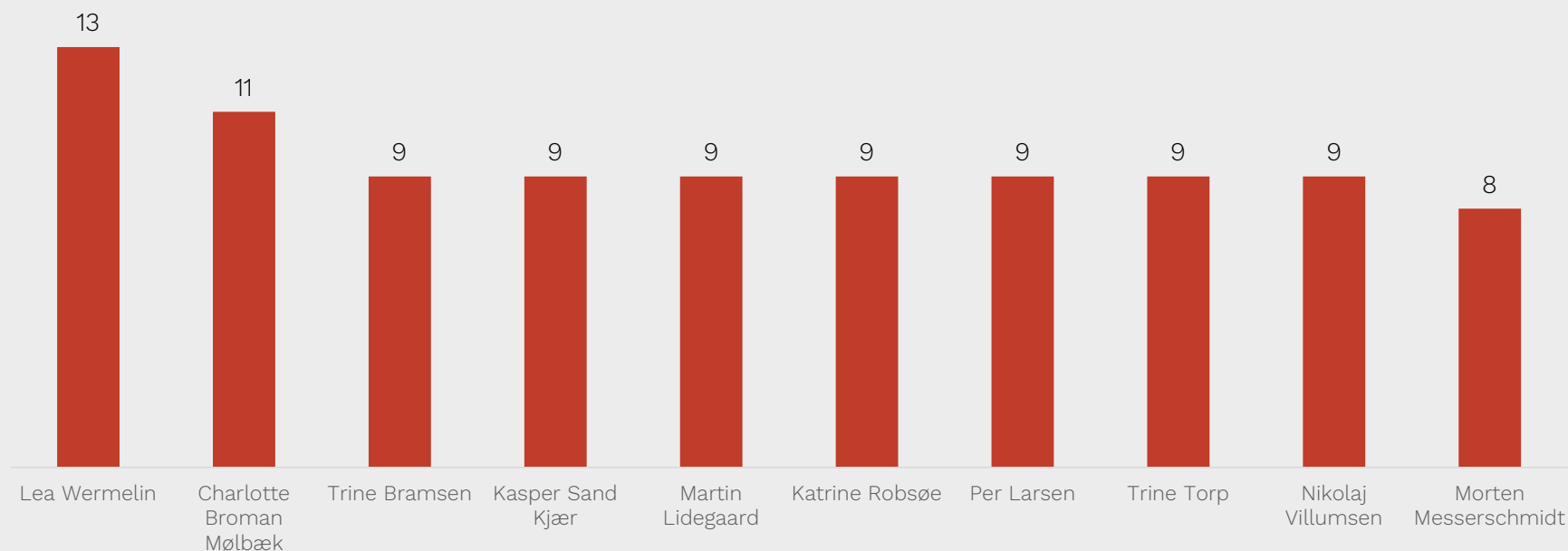
”Hvilke partiledere hørte du tale ved Hovedscenen?”



Baseret på besvarelser fra 1318 folkemødedeltagere.

# Top 10: Folkemødets mest aktive politikere

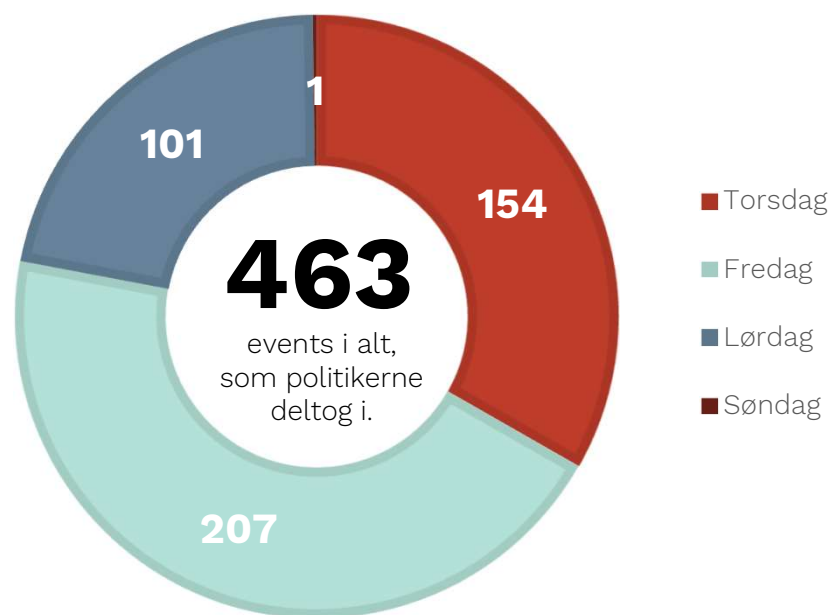
Viser top 10 over folketingspolitikere, der deltog i flest events. Antal events er angivet i absolutte tal.



Baseret på folketingsmedlemmer registreret som deltagende i events på Folkemødet.  
I 2022 var der 2506 events.

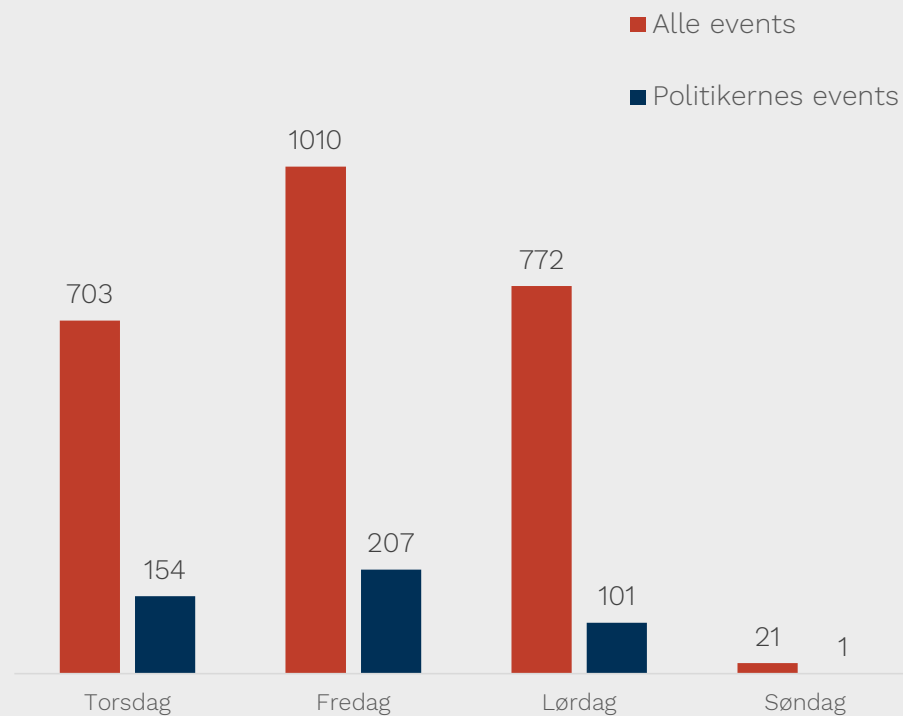
# Politikerne har travlest om fredagen

Viser det antal events, politikerne til sammen har deltaget i over Folkemødets fire dage.



Baseret på folketingsmedlemmer registreret som deltagende i events på Folkemødet.

Viser det antal events per dag, som politikerne har deltaget i ift. alle events per dag.

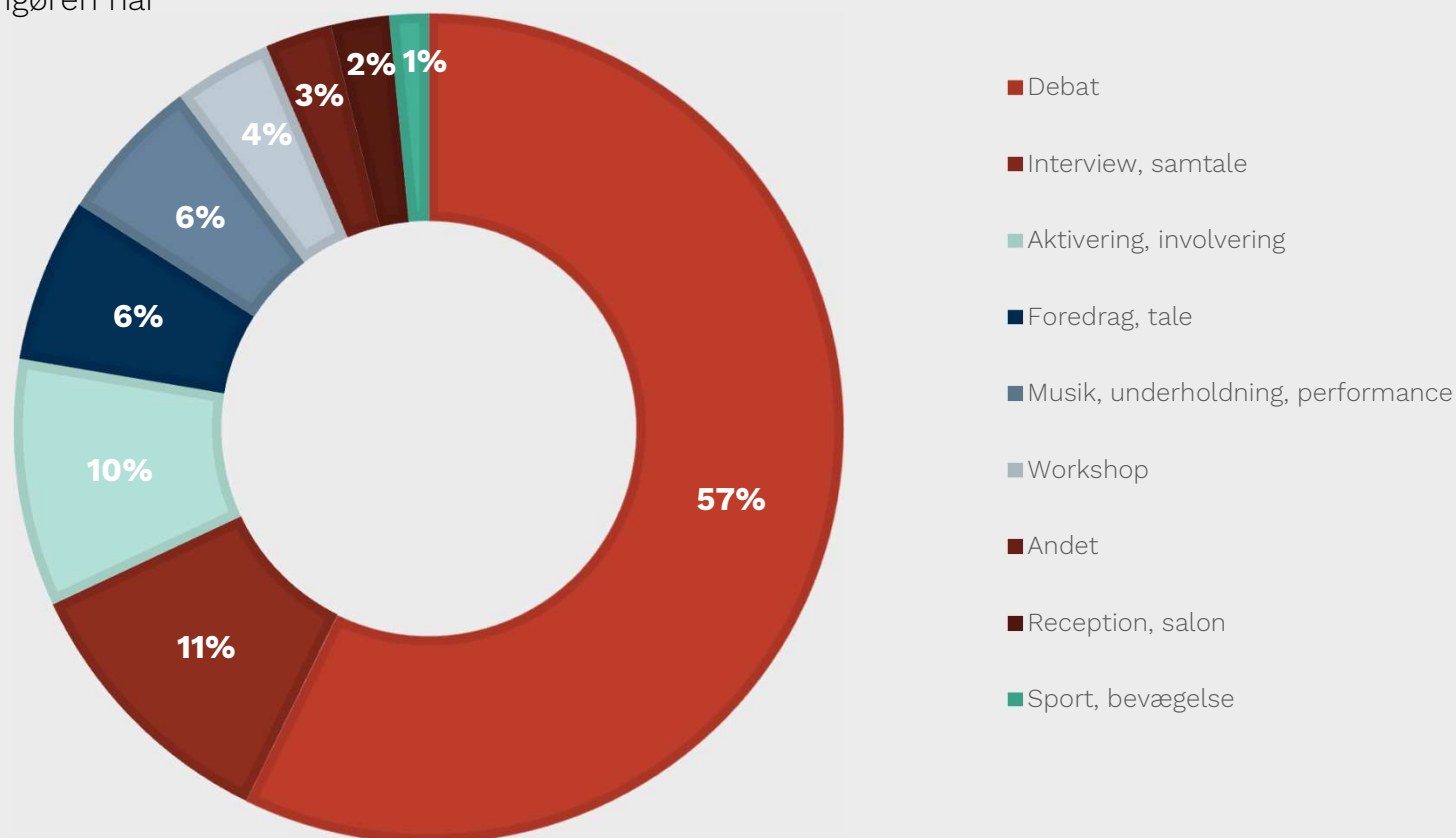




# Events

# Debatten dominerer fortsat Folkemødet

Fordelingen af events på Folkemødet 2022 efter hvilken type arrangement, arrangøren har angivet det som.



Baseret på 2506 events.

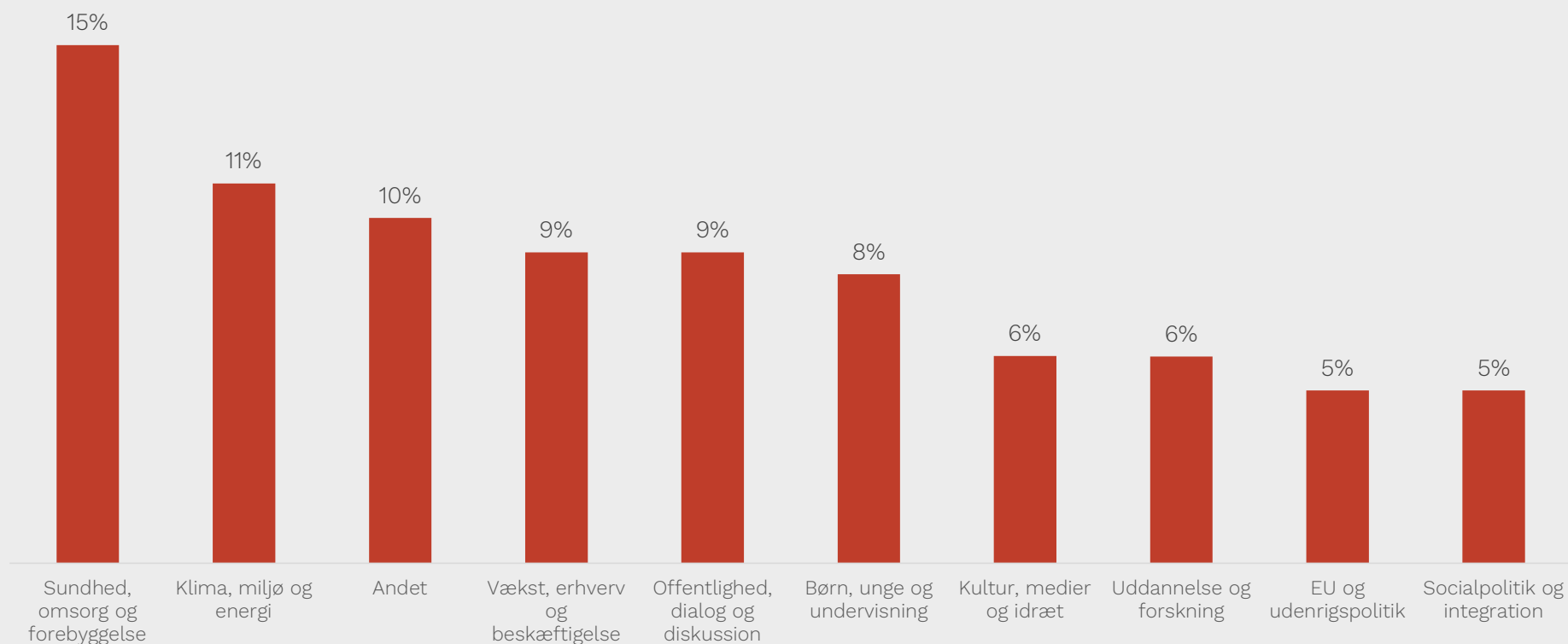




# Temaerne

# Sundhed og klima var de største temaer på Folkemødet 2022

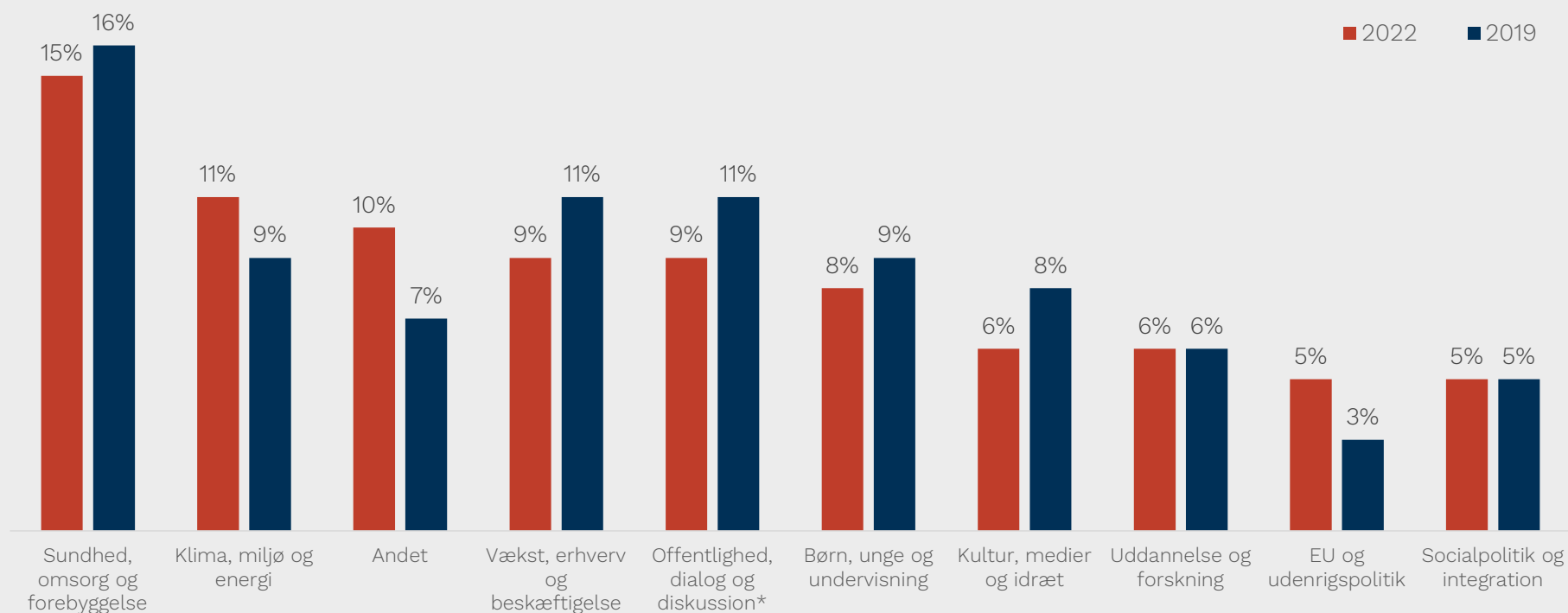
Viser top 10 over temaer for events. Målt på arrangørernes egen kategorisering af events.



Baseret på 2506 events.

# ... og klima og udenrigspolitik fyldte mere end i 2019

Viser top 10 over temaer for events i 2022 sammenlignet med andelen af events med samme tema i 2019.

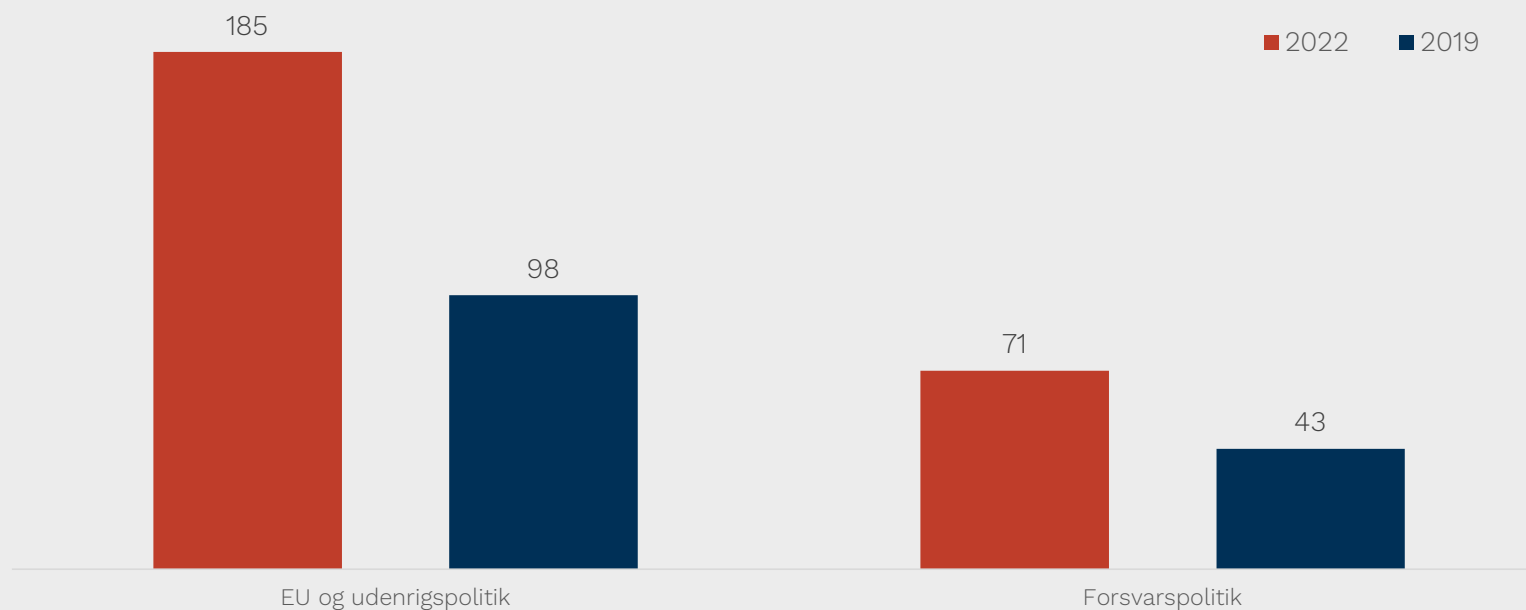


Baseret på 2506 events i 2022 og 2997 events i 2019.

\*Temaet "Offentlighed, dialog og diskussion" fra 2022 er sammenlignet med temaet "Demokrati og forvaltning" fra 2019.

# Ukraine og EU satte præg på Folkemødet 2022

Viser forskellen i antallet af events, som arrangørerne har kategoriseret med hhv. EU og udenrigspolitik og forsvarspolitik som tema i 2022 og 2019 i absolutte tal.



Baseret på 2506 events i 2022 og 2997 events i 2019.

















OPERATE

### TORS DAG

13.00 - 13.45	Klimaministeren kridter op til 100 års klimahandling Folkekirkens Nødhjælp	16.20 - 16.55	Vi skal ændre måden, vi forbruger og producerer på Dansk Standard
14.00 - 14.45	Vejen til bedre og grønnere byliv er gennem delebiler SHARE NOW	17.00 - 17.45	Vi skal ændre måden, vi flytter os på Dansk Standard
15.00 - 15.45	Debat: Vi skal ændre måden, vi tænker klima på Dansk Standard	17.45 - 19.30	Åbent netværksarrangement Dansk Standard
16.30 - 16.50	Debat: Vi skal ændre måden, vi bygger og bor på Dansk Standard		

# Det gode event

# 3 anbefalinger til næste års event

1



## Samarbejd med andre arrangører

Data viser, at arrangører, der samarbejdede med andre, generelt oplevede et større udbytte af Folkemødet.

2



## Vælg debattører med omhu!

82% af alle deltagere vurderer, at et events debattører er vigtigst, når de vælger hvilke events, de vil se.

3



## Gør dine events aktuelle

Både arrangører og deltagere vurderer, at et højaktuelt emne er blandt de største trækplastre for events.